

KENT C ARTICULADO

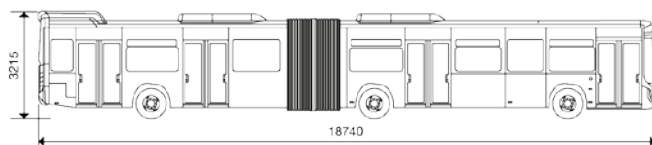
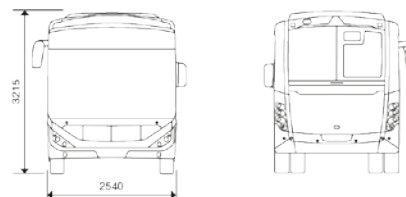


18,75 m



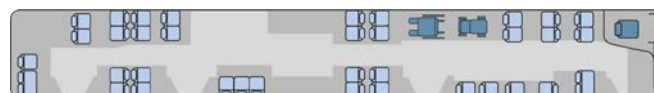
Ficha técnica

Dimensiones	
Longitud	18,750 mm
Anchura	2,540 mm
Altura	3,215 mm
Distancia entre ejes 1/2	5,900 / 6,740 mm
Ancho vía delantera	2,158 mm
Ancho vía del 2º eje	1,890 mm
Ancho vía trasera	1,890 mm
Voladizo delantero	2,700 mm
Voladizo posterior	3,400 mm
Altura interior	2,215 / 2,415 mm
Pesos	
MMTA eje delantero	6,500 kg
MMTA segundo eje	10,000 kg
MMTA eje trasero	12,500 kg
PMA	29,000 kg
Capacidad combustible	380 l
Capacidad Adblue	50 l
Motor	
Marca	DAF MX 11 intercooler turbo diesel E6
Número de cilindros	6
Cilindrada	10,800 cc
Potencia máxima	271 kw (369 hp) @ 1,700 tr/m
Par máximo	1,600 nm @ 1,000 – 1,650 tr/m
Ubicación	Trasera
Caja de cambios	
Tipo	Estándar
Tipo	Automática (ZF ecolife)
Velocidades	4, 1 marcha atrás
Capacidad	
Radio de giro	12,000 mm



Configuración						
Distribución						
	36	-	128	-	-	1
Opción	36	-	124	1	-	1

Otras opciones disponibles



Suspensión	
Primer eje	2 balonas neumáticas, 2 amortiguadores, 1 sensor de nivel
Segundo eje	4 balonas neumáticas, 4 amortiguadores, 2 sensores de nivel
Tercer eje	4 balonas neumáticas, 4 amortiguadores, 2 sensores de nivel
Diferencial	
Fabricante	ZF
Ratio	6.2
Frenos	
Delantero y trasero	Frenos neumáticos auto ajustables, sistema dual EBS
Ejes	
Delantero	ZF tipo independiente
Trasero	ZF
Dirección	
Hidráulica	
Puertas	
Delantero	Doble hoja, apertura hacia el interior,
Central 1	Doble hoja, apertura hacia el interior,
Central 2	Doble hoja, apertura hacia el interior,
Trasera	Doble hoja, apertura hacia el interior,
Neumáticos	
275 / 70 R22,5	
neumático doble en la parte trasera	
Chasis	
Autoportante, totalmente galvanizado	
Sistema eléctrico	
Baterías	2x12 V; 240 ah
Alternador	3 x 150 A

KENT C ARTICULADO



Especificaciones europeas

Información pasajeros

Letreros digitales delante, detrás y en los laterales

Panel de información digital dentro y fuera

Micrófono

2x25W Amplificador

8 altavoces (dentro)

Altavoz (fuera)

Monitores LCD 19" (2 al frente, 1 en la parte trasera de la cabina)

Comodidad del conductor

Asiento ajustable

Cortinilla eléctrica

Cortinilla manual en el lado del conductor

Taquilla

Perchero

Chasis

Luces antiniebla (traseras y delanteras)

Sistema de parada stop

Buena conducción

Opcional

Color metalizado

Otras características

Interruptor principal de la batería

Tacógrafo digital

Indicador de nivel de combustible

3 salidas de emergencias

Cadena cinemática

ABS, ASR, EBS

ECAS III

Sistema de arrodillamiento

Sistema de relleno de aceite automático

Lubricación automática (ACL)

AC y Calefacción

A/C (48kW) con 2 condensadores y 4 sensores

3 calefactores en la parte de atrás

Front box

Calefactor adicional

Ventanas

Ventana simple en los laterales

Parabrisas calefactado frontal

Parabrisas calefactado en la ventana del conductor

Parabrisas calefactado

Opcional

Doble luna en las ventanas laterales

Accesibilidad

Botón exterior para personas con movilidad reducida

Zona para silla de ruedas

Cuatro asientos prioritarios

Rampa para discapacitados

Asiento para embarazadas

Agarraderos de acero inoxidable

Asientos

Asiento de pasajeros no reclinables

Asiento del conductor con airbag, cinturones de seguridad y reposabrazos

Seguridad

DRL

Retrovisor calefactado y señal de marcha atrás

Mampara del conductor

Extintores

Botiquín

Botones de STOP en Braille

Iluminación en los botones de las puertas

Luces de interior LED

Sistema de seguridad para las puertas

Sistema de alarma contra incendios en el compartimento del motor

Cámara de marcha atrás

Sensor de aparcamiento

Circuito manual de frenado

Cámaras de vigilancia en el medio y al final

Monitor de 7"