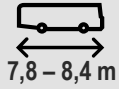
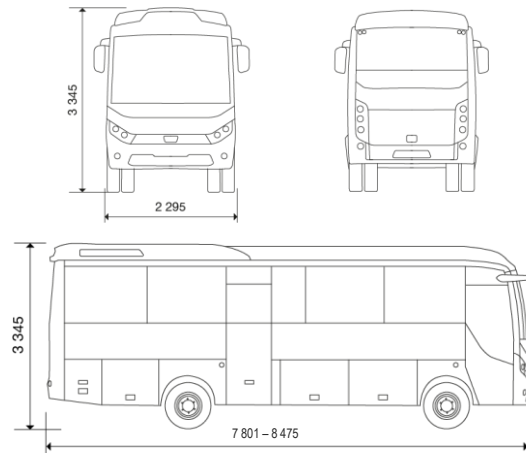


NAVIGO T

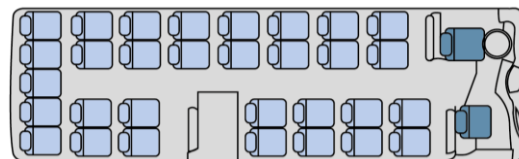


Ficha técnica

| Dimensiones | |
|-------------------------|--------------------------------|
| Longitud | 7 801 / 8 475 mm |
| Anchura | 2 295 mm |
| Altura (con A/C) | 3 345 mm (max) |
| Distancia entre ejes | 3 866 / 4 520 mm |
| Ancho vía delantera | 1 963 mm |
| Anchura eje trasero | 1 696 mm |
| Voladizo delantero | 1 640 / 1 465 mm |
| Voladizo trasero | 2 295 / 2 490 mm |
| Altura interior | 2 020 mm |
| Pesos | |
| Capacidad eje delantero | 4 000 kg |
| Capacidad eje trasero | 6 400 kg |
| PMA | 10 500 kg |
| Capacidad depósito | 190 l |
| Capacidad Ad-blue | 21 l |
| Motor | |
| Fabricante | CUMMINS ISBE4.5 EURO 6 |
| Potencia máxima | 129 kW (180 HP) - 2300 t/min |
| Par Máximo | 682 Nm / 1400 t/min. |
| Número de cilindros | 4 en línea |
| Cilindrada | 4 462 cc |
| Caja de cambios | |
| Tipo | Allison Automática |
| Velocidad | 6 marchas ; 1 marcha atrás |
| Radio de giro | |
| De bordillo a bordillo | 6 900 mm (7,8m) - 7 100 (8,4m) |



| Configuración | | | | | | |
|-----------------------------------|----|---|----|---|---|---|
| Estándar | | | WC | | | |
| 7,8 m | 31 | - | - | - | 1 | 1 |
| 8,4 m | 35 | | | | 1 | 1 |
| <i>Otras opciones disponibles</i> | | | | | | |



| Estructura | |
|-------------------------|---|
| Monocasco | |
| Puertas | |
| Delantera | Hoja simple apertura hacia el exterior |
| Trasera | Hoja simple apertura hacia el exterior |
| Ejes | |
| Delantero | Rígido |
| Central | Rígido |
| Suspensión | |
| Delantera | Amortiguadores hidráulicos, eje rígido y ballesta parabólica |
| Trasera | Amortiguadores hidráulicos, eje rígido y suspensión neumática |
| Frenos | |
| Delanteros y traseros | Disco |
| Ruedas | |
| Dimensiones | 235/75 R17,5 (7,8m) - 235/75 R17,5 (8,4m) |
| Neumático doble trasero | |
| Dirección | |
| Hidráulica | |
| Sistema eléctrico | |
| Baterías | 2 x 12 V 105 Ah |
| Alternador | 24 V x 90 Ah |

NAVIGO T



Especificaciones europeas

Zona de pasajeros

Asiento de pasajeros con cinturón de 2 puntos, reclinables
 Asiento de pasajeros con reposacabezas
 pantalla LCD (ACTIA) / unidad DVD (KENWOOD) / sistema GPS
 Anuncio de paradas

Luces de lectura individual

Portaequipajes

Opciones

Asiento de pasajeros con cinturón de 3 puntos

Reloj digital

Comodidad del conductor

Asiento neumático, ajustable y con cinturón de 3 puntos

Parasol frontal

Perchero

AC y calefacción

AC (12kW KONVEKTA)

Opciones

Sin AC

Carrocería

Tinted double glazed side windows

Curtains for side and rear windows

Heated driver's side window

Heated rear view mirrors

Fog lamps (front and rear)

Opciones

Single glazed fix side windows (7,7m)

Double glazed fix side windows (7,7m)

Heat resistance for front screen

Seguridad

Alcoholímetro

Extintores (2x6kg)

Kit de primeros auxilios

AEBS & LDWS (Advanced Emergency Braking System & Lane Departure Warning System)

Opción

Cámara de marcha atrás

Puerta trasera con sistema de seguridad

Sensor parking

Cadena cinemática

ABS, ASR, ESC

Amortiguadores hidráulicos, eje rígido y ballesta parabólica, parte delantera

Amortiguadores hidráulicos, eje rígido y suspensión neumática, parte trasera

Opción

Caja de cambios manual (EATON) con o sin retarder

Otras características

Interruptor principal de la batería

Tacógrafo Digital t

Alfombra en el pasillo

Nevera

espacio para dejar ski

Trampilla abatible

SOMAUTO

Avda. De Córdoba, 13
 Pol. Ind. La Carrehuela, nave 6
 28343 Valdemoro (Madrid)
 Tel: +34 918954301

www.otokar-somauto.com