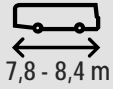
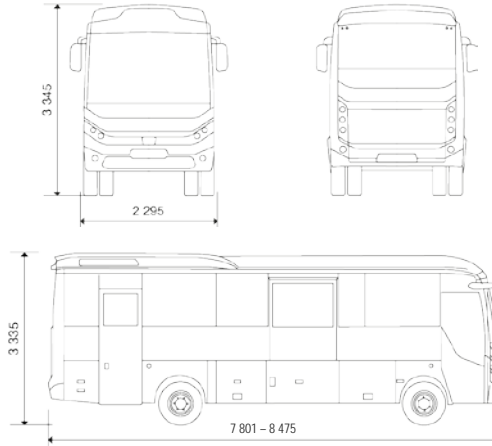


NAVIGO U



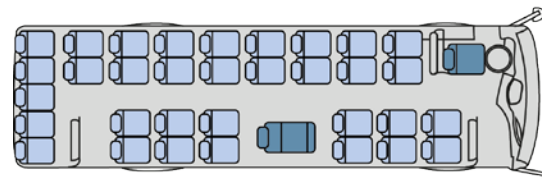
Ficha técnica

Dimensiones	
Longitud	7 801 / 8 475 mm
Anchura	2 295 mm
Altura	3 345 mm (max)
Distancia entre ejes	3 866 / 4 520 mm
Ancho vía delantera	1 963 mm
Ancho eje trasero	1 696 mm
Voladizo delantero	1 640 / 1 465 mm
Voladizo trasero	2 295 / 2 490 mm
Altura Interior	2 020 mm
Pesos	
Capacidad eje delantero	4 000 kg
Capacidad eje trasero	6 500 kg
PMA	10 000 kg
Motor	
Fabricante	CUMMINS / ISBE4.5 EURO 6 C
Número de cilindros	4
Cilindrada	4 462 cc
Potencia máxima	129 kW (180 HP) / 2 300 t/min.
Par máximo	682 Nm / 1 400 t/min.
Capacidad deposito	190 l
Capacidad AdBlue	21 l
Capacidad del maletero	
2,7 m3 (7,7 m) - 3,2 m3 (8,4 m)	
Transmisión	
Tipo	Eaton ESO 6206 Manual (Opción: Automática)
Velocidad	6 hacia delante, 1 marcha atrás



Configuración						
Estándar						
7,8 m	33	-	6	-	-	1
8,4 m	37	-	6	-	-	1

Otras configuraciones disponibles



Puertas	
Delantera y trasera	Hoja simple apertura hacia el exterior
Central	Acceso a minusválidos
Ejes	
Delantera y trasero	Rígido
Suspensión	
Delantera y trasera	Hidráulica (tipo rígida) / Doble amortiguador/ ballesta parabólica
Radio de giro	
De bordillo a bordillo	6 900 mm (7,8m) – 7 100 (8,4m)
Frenos	
Delanteros y traseros	Disco
Neumáticos	
235 / 75 R 17,5	
Rueda doble atrás	
Sistema de dirección	
Tipo	Hidráulico
Sistema eléctrico	
Baterías	2 x 12 V 105 Ah
Alternator	24 V x 90 Ah

NAVIGO U



Especificaciones europeas

Zona de pasajero

- Asiento de pasajeros reclinables ,con cinturones de dos puntos(Class II)
- Pre-instalación cartel luminoso (Class II)
- Radio Cd
- Reloj digital
- Sistema de anuncio de paradas
- LCD Screen (ACTIA) / DVD Unit (KENWOOD) / GPS and Navigation System
- Cartel digital POLARIS)
- Opción*
- 4 asientos fácilmente desmontables en la zona de la silla de ruedas

Confort del conductor

- Adjustable, air suspended driver's seat with three point seat belt
- Parasoles frontales
- Sistema individual de audio en la zona del conductor
- Pre-instalación máquina ticket

AC

AC (12kW KONVEKTA)

Opcional

Sin AC

AC (18kW KONVEKTA)

Carrocería

- Luna simple 1/3 ventanas deslizantes laterales
- Ventana lateral calefactada en el conductor
- Luna simple en las ventanas laterales fijas
- Luces antiniebla (delanteras)

Opción

- Luna doble en las ventanas laterales fijas
- Luna doble cristales tintados (ventanas laterales fijas)
- Pantalla frontal resistente al calor

Color metálico

Seguridad

- Barandillas y asideros para los pasajeros que van de pie
- Luces en las escaleras
- Limitador de velocidad
- Cámara trasera

Opcional

- Sensor de marcha atrás
- Puerta trasera con control de seguridad

Otras características

- Tacógrafo digital
- Porta-Ski
- Extintores
- Kit de primeros auxilios
- Paneles divisorios
- Maleteros en la parte de arriba
- Espejos traseros calefactados
- Calentador auxiliar
- Trampilla de evacuación
- Espacio para hasta 7 sillas de ruedas
- Elevador en la tercera puerta
- Elevador (BRAUN)
- Opcional*
- Refrigerador sin agua caliente
- Refrigerador con agua caliente

SOMAUTO

Avda. De Córdoba, 13
Pol. Ind. La Carrehuela,
nave 6 28343 Valdemoro
(Madrid) Tel: +34
918954301